




LA LETRA "S"



sapa



1. Recorta y pega de revistas y/o periódicos palabras con "s".

2. Escribe la "s" minúscula y "S" mayúscula:

s s

S S

3. Lee y rodea las sílabas iguales al modelo de la izquierda:

so	su	so	si	sa	se
si	so	se	su	si	sa
se	si	su	sa	se	so
sa	se	sa	so	su	si
su	sa	si	se	so	su

4. Escucha la lectura y encierra con color *Roja* las sílabas con S.

Samuel y Susi pasean en sus bicicletas. Susana pasea a su oso. Todos juegan en el parque Santa Rosa.

5. Copia las palabras que encerrastes:

_____	_____
_____	_____
_____	_____
_____	_____
_____	_____

6. Forma oraciones con las siguientes palabras:

pasea

suma


oso

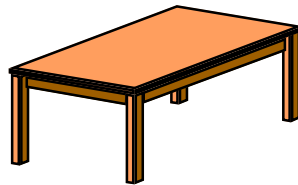
asoma

7. Lee. Luego encierra las palabras que son iguales a los modelos.

sapo	sopa	paso	posee	sapo
suma	sumo	suma	sima	sama
sopa	sapo	sape	sopa	puso
mesa	mesa	misa	meso	maso
sol	sal	sel	sul	sol
oso	osa	ose	oso	osu

8. Escribe el nombre de las figuras:








$$\begin{array}{r} 2 + \\ 3 \\ \hline 5 \end{array}$$






9. Encierra la sílaba con que comienza cada nombre:

asno




as sa

estrella




se es

isla



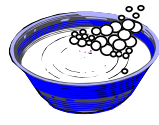
is si

escoba




se es

espuma




es se

ostra



os so

10. Busca el camino que tiene cosas que comienzan con s. Escribe sus nombres



S

11. Ordena las sílabas y forma palabras :

la

is



Blank lines for writing the word formed from 'la' and 'is'.


pa

as



Blank lines for writing the word formed from 'pa' and 'as'.

12. Escribe la primera letra de cada dibujo y hallarás una palabra.



○

○

○

○

○

○

13. Une y forma palabras:

me

la

Blank lines for writing the word formed from 'me' and 'la'.

sa

so

Blank lines for writing the word formed from 'sa' and 'so'.

is

sa

Blank lines for writing the word formed from 'is' and 'sa'.

pa

la

Blank lines for writing the word formed from 'pa' and 'la'.

14. Encierra los dibujos cuyos nombres terminen en sa.



El sapito Pito



El sapito Pito
pasea solito.
Pasa la paloma
y el sapo se asoma.
Pasito a pasito,
saltito a saltito,
pasea el sapito.



1. Lee y marca :

E l sapito pasea

L a paloma pasea


E l sapito se asoma

L a paloma se asoma.



TAREA DOMICILIARIA

01. Lee y encierra en círculos las palabras que corresponden a la ilustración.



pesa	piso	pesa	piso
piso	pesa	pasa	pesa
pasa	pesa	pesa	pasa

$$\begin{array}{r} 4 \\ + 2 \\ \hline 6 \end{array}$$

suma	sima	sima	suma
sima	suma	sima	suma
suma	sima	suma	sima



sopa	paso	sopa	pesa
pesa	sopa	pesa	sopa
sopa	paso	sopa	pesa

02. Observa los dibujos que están dentro de la soga. Luego, une cada dibujo con la palabra que le corresponda.

suma

pesa

sopa

seis

simio

masa

03. Completa las siguientes oraciones con las palabras de la nube.



- a) Mamá prepara la _____
- b) La mamá se llama _____
- c) _____ mueve la sopa.
- d) Susi echa _____ y _____
a la sopa.

04. Ordena las letras y forma palabras. Escríbelas:



