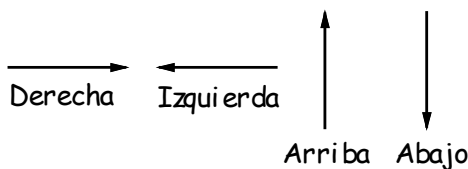
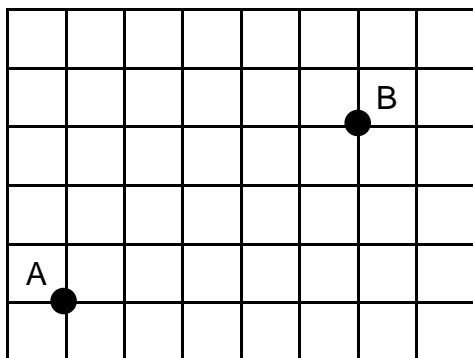




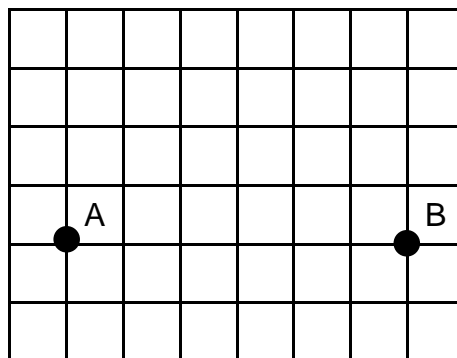
## DESPLAZAMIENTO EN CUADRICULAS



Código:




Código:





1. Ayuda a la niña a llegar a su colegio:

Código:



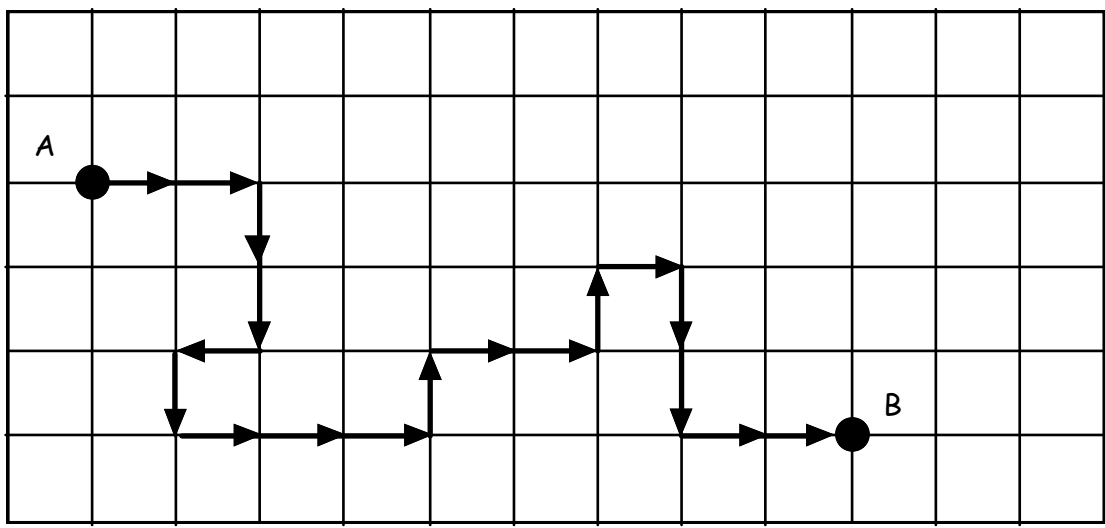
2. Une los puntos A y B siguiendo el código de flechas:

Código: ↓ ↓ ⇒ ⇒ ⇒ ⇒ ↑ ↑ ⇒ ⇒ ⇒ ⇒ ⇒ ⇒ ↓ ↓ ⇒ ⇒ ⇒ ⇒




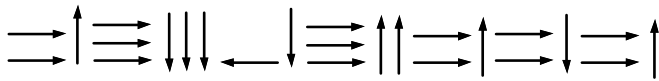
3. Escribe el código de flechas:

Código:



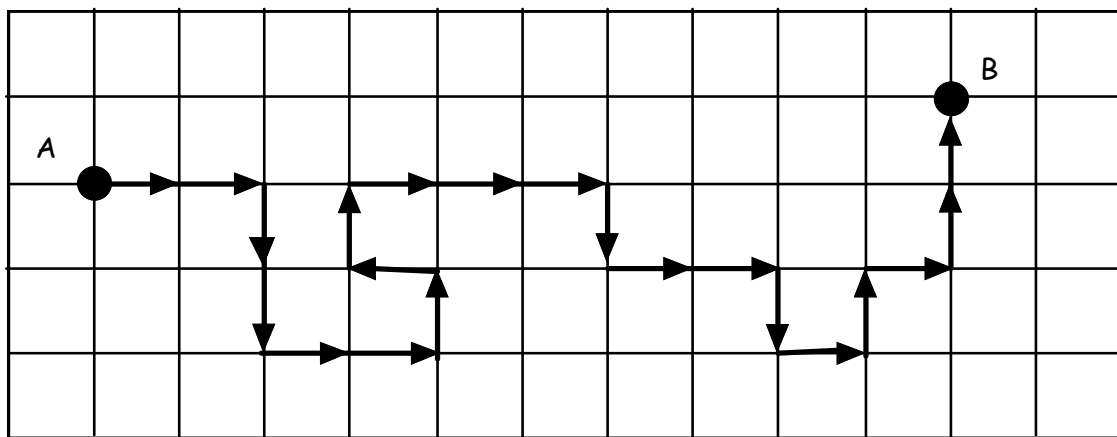


5. Sigue el recorrido de las flechas y une los puntos A y B



6. Escribe el código de flechas del recorrido:

Código:





2. Reproduce las dos figuras en cada uno de los cuadriculados. Empieza en el punto.

