





LINEAS Y FORMAS

- Une los puntos que forman las figuras.



Nazca (Perú)

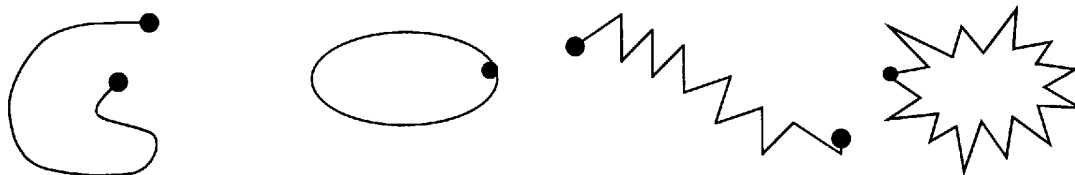


Chan Chan (Perú)

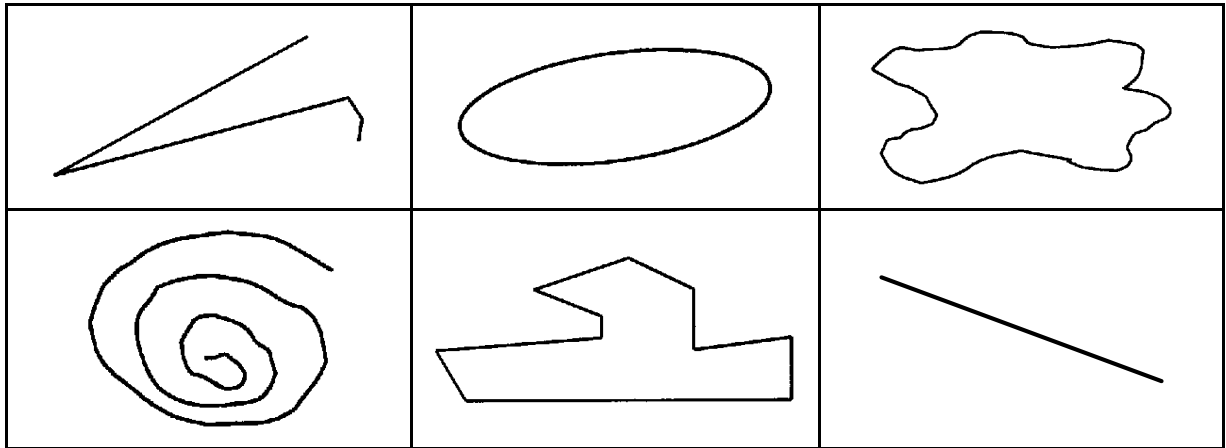
- Las figuras que repasaste están formadas por líneas.

 líneas rectas	 líneas curvas	 líneas mixtas
 líneas cerradas	 líneas abiertas	

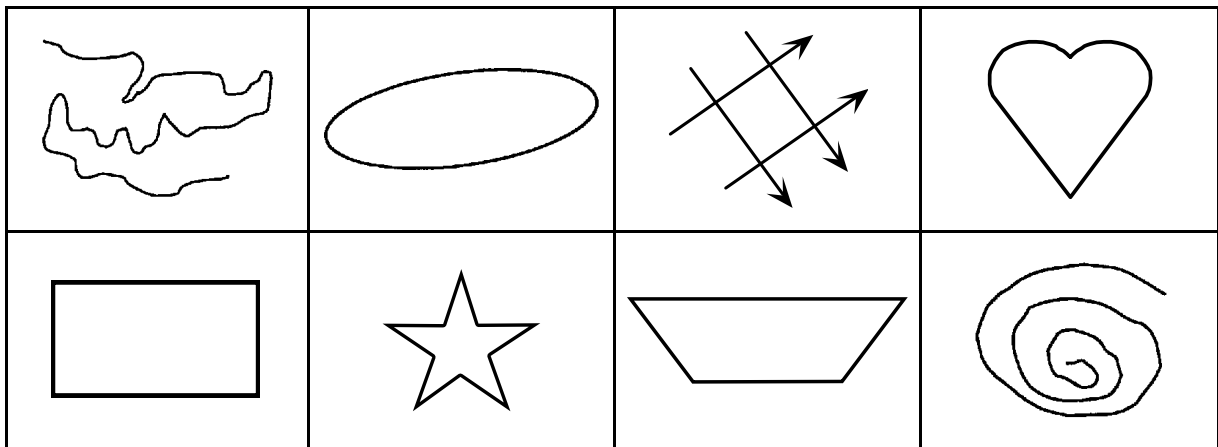
1. Marca con un aspa (x) todas las líneas abiertas que encuentres.




2. Pinta de rojo, el interior de las líneas cerradas que encuentres y de otro color, el borde de las líneas abiertas.




3. Pinta el exterior de las líneas cerradas que observas.



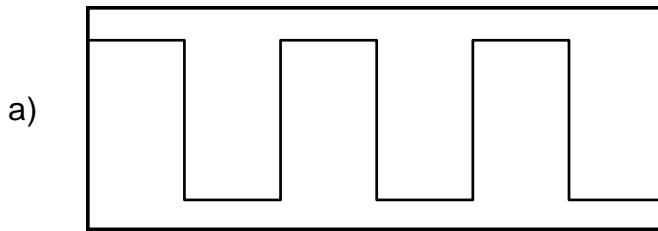
4. Dibuja un globo dentro de la figura y una pelota fuera de ella.



5. Dibuja una flor fuera de la figura.

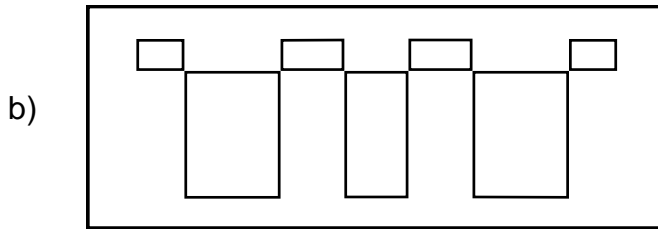


6. Repasa y completa las secuencias gráficas. Luego escribe qué clase de líneas utilizaste: rectas, curvas o mixtas.

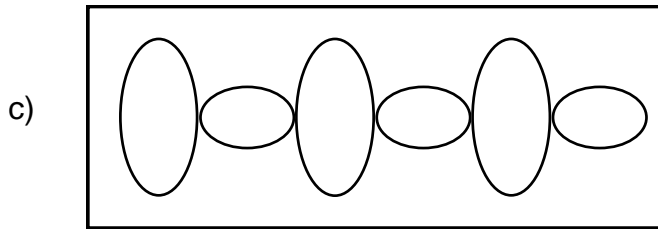


Use :

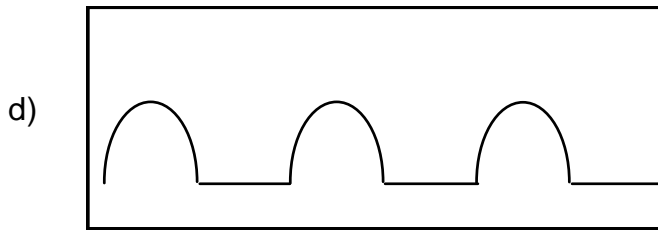
Líneas :



Líneas :

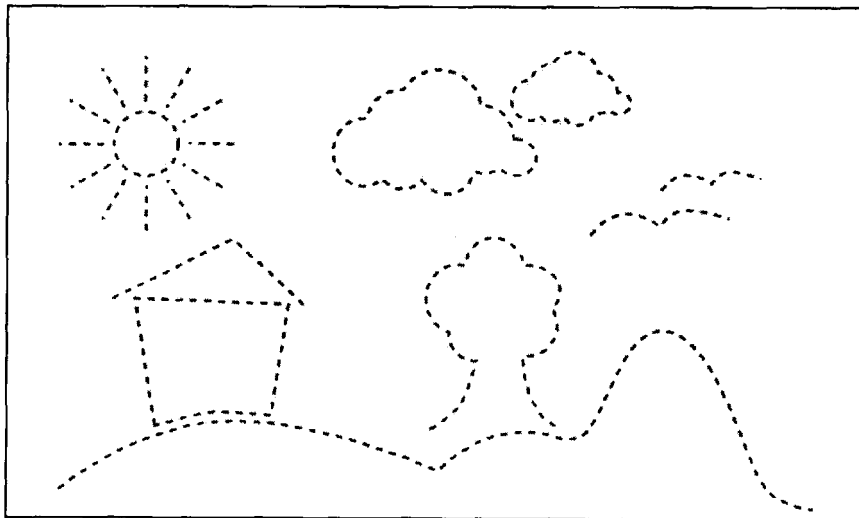


Líneas :





Líneas :

7. Delinea con azul las líneas cerradas y con rojo las líneas abiertas.



8. Al hacer deporte, realizamos ejercicios. Repasa con verde las líneas cerradas y con marrón las líneas abiertas.



Escribe la letra que contiene la respuesta correcta:

a. ¿En qué ejercicios se utilizan líneas cerradas? y

b. ¿En cuáles hay líneas abiertas? y

9. Sigue el patrón.

Handwriting practice lines for cursive letters. Each row shows a solid example followed by a dashed one for tracing:

- M M
- AC AC
- S S
- SA SA
- V V
- OO OO
- P P



TAREA DOMICILIARIA


1. Diseños de nuestras culturas! Repasa con diferentes colores y marca con un X el tipo de línea utilizada.

a)



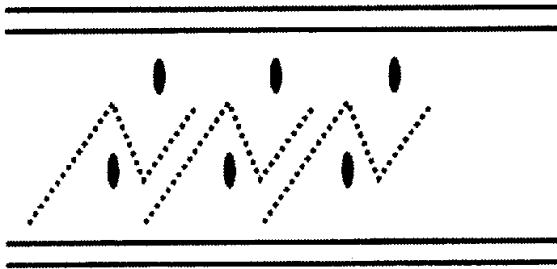
rectas curvas mixtas

d)




rectas curvas mixtas

b)



rectas curvas mixtas

e)



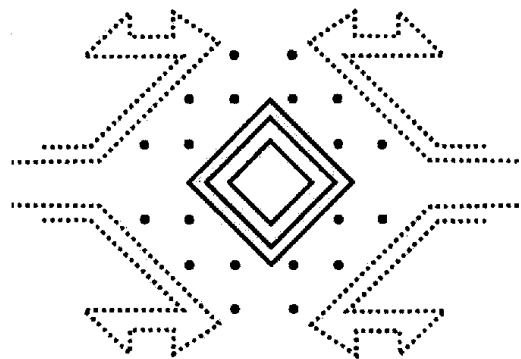
rectas curvas mixtas

c)



rectas curvas mixtas

f)



rectas curvas mixtas