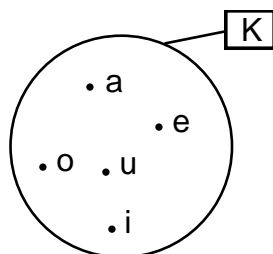




LOS CONJUNTOS

Observa:



K es el conjunto formado por las vocales.

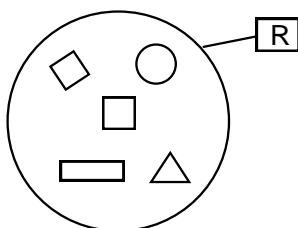
Conocemos...

“Un conjunto es una reunión, agrupación de objetos, animales, personas, etc.”

Aprendemos:

- a) A los conjuntos se les nombra con cualquier letra del abecedario en mayúscula.
- b) Los elementos del conjunto son cada uno de los objetos u otros, que lo forman.

Ejemplos:




Tenemos el conjunto R.

Sus elementos son:  ,  ,  ,  , 

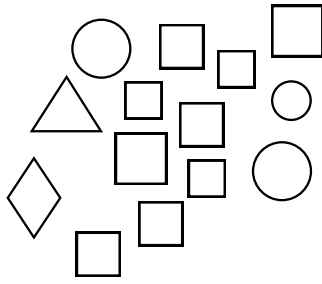
Práctica de Clase

01. Forma un conjunto de triángulos:




Tenemos un conjunto de triángulos y lo denominamos.


02. Forma un conjunto de cuadrados:



03. Rodea un conjunto de peras:



04. Rodea un conjunto de trompos:



Recuerda: Todo conjunto se denomina o nombra con una letra mayúscula.

05. Dibuja un conjunto de pelotas:

06. Dibuja un conjunto de flores.

07. Conjuntos de frutas.

08. Conjunto de lápices.



TAREA DOMICILIARIA

- A. Forma conjunto en tu cuaderno.
- a) Dibuja un conjunto de animales que vuelan.
 - b) Dibuja un conjunto de verduras.
 - c) Dibuja un conjunto de flores.
 - d) Dibuja un conjunto de figuras geométricas.
 - e) Dibuja un conjunto de útiles escolares.