



NOS UBICAMOS EN EL ESPACIO



DERECHA - IZQUIERDA

• **Pinta:**

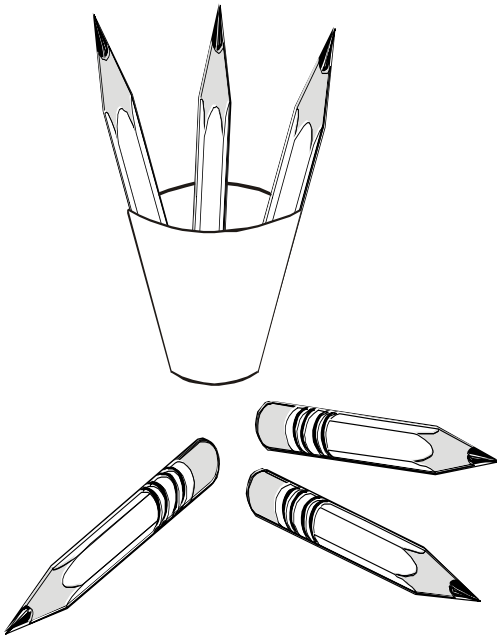
- De rojo al niño que está a la derecha de la niña
- De azul al niño que está a la izquierda de la niña.

• **Encierra:**


- De amarillo a la niña que está a la derecha del niño
- De verde a la niña que está a la izquierda del niño




Dentro y Fuera




Pinto lápices:

Rojo dentro del 

Azul fuera del 

DELANTE – DETRÁS


- Pinta de rojo al niño que está adelante y de azul el que está detrás.



ARRIBA – ABAJO

Posiciones y Nociones espaciales:

Pinto el animalito que está abajo y encierra al que está arriba.



Dibuja:

- Un zapato debajo de la cama
- Una pelota debajo de la mesa
- Un vestido encima de la cama.
- Una taza encima de la mesa.

CERCA – LEJOS

Pinto el árbol que está lejos y marco (x) el árbol que está cerca de la escuela.



- Dibuja cerca del árbol un niño
- Dibuja lejos del casa un perro.

¡A Dibujar!

- Dibuja un sol arriba de la casa
- Un árbol lejos de la casa
- Un niño cerca de la casa
- Un perro abajo del árbol
- Una niña lejos de la casa
- Una pelota a la derecha de la niña
- Un gato a la izquierda de la niña





TAREA DOMICILIARIA


1. Dibuja y pinta:



- Un sol arriba de la niña
- Una pelota a la izquierda
- Un perro a la derecha
- Un gato abajo

2. Marca con una x el recuadro teniendo en cuenta la clave:


DENTRO



Dentro

Fuera

FUERA




Dentro

Fuera

3. Dibuja y pinta:

- Un vaso verde delante de la copa
- Un vaso azul detrás de la copa



4. Dibuja

- Una niña cerca de la mesa
- Un niño lejos de la mesa

