





**ALIMENTOS NUTRITIVOS**

• Colorea los alimentos nutritivos y marca con un aspa (x) los que no son nutritivos.





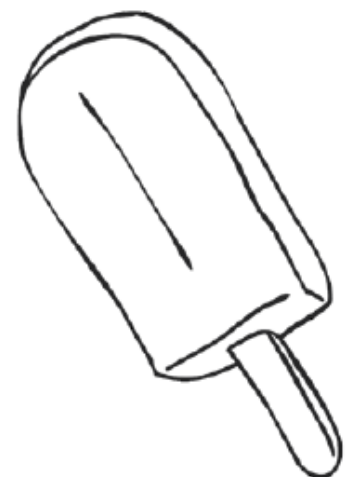
• Une con línea de diferentes colores a los niños con la fruta o verdura que están comiendo.





## ALIMENTOS NO NUTRITIVOS

- Colorea las imágenes



# LONCHERA NUTRITIVA

- Recorta y pega los alimentos nutritivos dentro de la lonchera.

