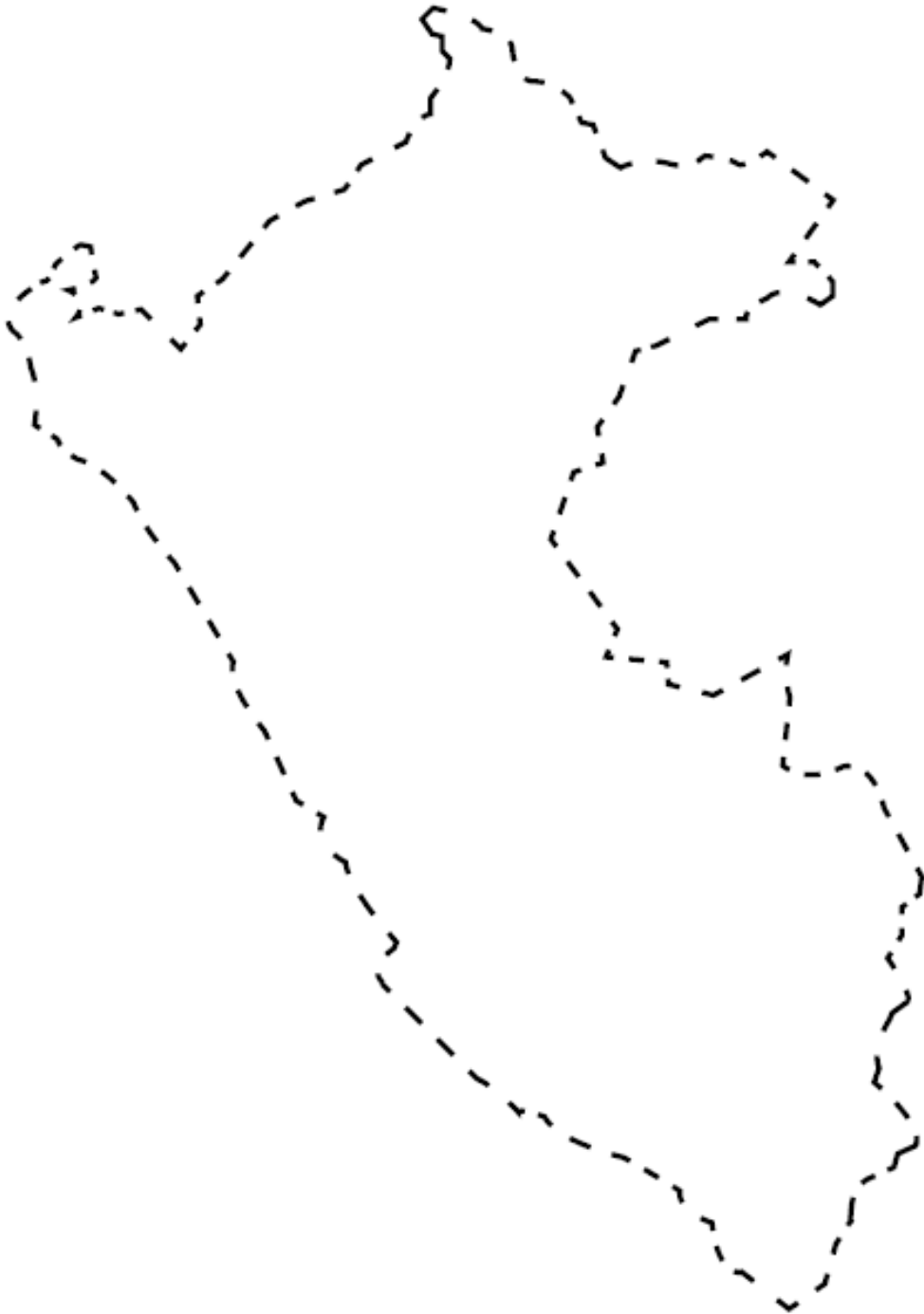




## MI PERÚ

- Dialoga sobre nuestra patria.
- Delinea el mapa del Perú.
- Colorea el mapa como si fuera la bandera del Perú.



# LAS REGIONES DEL PERÚ

- Decora la lámina de la siguiente forma:
- Con plastilina amarilla (la costa)
- Con tierra (la sierra)
- Con pasto (la selva)
- Pinta con témpera ( el mar)



## EL MAR PERUANO

- Utilizando la técnica de dactilo-pintura, pinta el mar con témpera de color celeste.
- Completa con vocales los nombres de los animales que viven en el mar.  
cangrejo delfín



cangrejo

c\_n g r \_ j \_



delfin

d\_l f \_ n



foca

f \_ c \_


# PLATOS TÍPICOS DEL PERÚ

- Observa con atención las imágenes.
- Mediante líneas, une las comidas típicas con la región que le corresponde:
- Colorea los mapas de la siguiente manera:
  - De amarillo, la costa.
  - De marrón, la sierra.
  - De verde, la selva.




# UNA CASA DE LA COSTA

- Pinta.




# UNA CASA DE LA SELVA

- Pega aserrín en la casa




# UNA CASA DE LA SIERRA

Pega paja en el techo de la casa.



# ANIMALES DEL PERÚ

- Observa las imágenes y luego colorea cada una de ellas.





# LA VICUÑA

- Observa la imagen y dialoga con tu maestra sobre ella.
- Colorea la vicuña.




# LA ALPACA

- Observa la imagen y dialoga sobre ella.
- Recorta y pega lana sobre la alpaca.




# EL CÓNDOR

- Observa la imagen y dialoga sobre ella.
- Pinta el cóndor.



# JAGUAR

- Observa la imagen y dialoga con tu profesora sobre ella.
- Colorea el jaguar.



# ANACONDA

- Colorea la anaconda.

